

آموزش ثبت نام در بروکر لایت فارکس LiteForex



معرفی بروکر لایت فارکس لایت فارکس :

بروکر لایت فارکس LiteForex فعالیت خود را از سال ۲۰۰۵ در جزایر مارشال شروع کرده و در سال ۲۰۱۳ به ثبت رسیده است. این شرکت رگولاتوری خود را از سازمان RAFMM دریافت کرده است. این بروکر اولین بروکر در جهان بود که امکان افتتاح حساب ۱ دلاری را در اختیار کاربران قرار داد. این امکان به کاربران اجازه می داد با سرمایه بسیار کم در بازار واقعی اقدام به معامله کنند. همین امر باعث شد معامله گران بسیاری وارد بازار فارکس شوند و با سرمایه کم خود اقدام به معامله کرده و با کسب تجربه در این بازار ماندگار شدند. به تبع این اقدام بروکر های دیگری در جهان نیز امکان افتتاح حساب بدون پرداخت و یا پرداخت کم را به مشتریان خود دادند. تا کلیه افراد بتوانند با هر سرمایه ای وارد فارکس شده و به معامله بپردازند. در این بروکر می توان انواع جفت ارز های فارکس ، سهام بین المللی ، ارز های دیجیتال و فلزات قابل معامله می باشد.

بروی لینک زیر کلیک کنید

<https://www.litefinance.org/?uid=262222985>

برای ثبت نام بروکر لایت فارکس ابتدا وارد لینک فوق شوید. سپس گزینه registration را کلیک کرده در جدول زیر اطلاعات خواسته شده را پر کنید. ابتدا کشورتان را مشخص کرده و ایمیل معتبر و پسورد خود را وارد کرده و روی REGISTER کلیک کنید.

Registration

Country
Afghanistan

Email or phone

Password

I have read and agree to the [Clients Agreement](#)

REGISTER

Or login via

Google Facebook

Already registered? [Login](#)

<https://r3a.ir/>

بعد از این مرحله یک کد امنیتی به ایمیل شما ارسال خواهد شد. ایمیلتان را چک کرده و کد را در قسمت مشخص شده وارد کنید تا حساب کاربریتان تایید شود. حال وارد کابین شخصی خود خواهید شد.

my.liteforex.com/profile

Search for trader, trading instrument, news

SM REAL ACCOUNT

My profile

About me Portfolio Trading history Profitability chart Notifications **Verification**

Summary

Iran 0 days 0.00 USD
COUNTRY HISTORY MY FUNDS

Annual rates: Profitability Copying

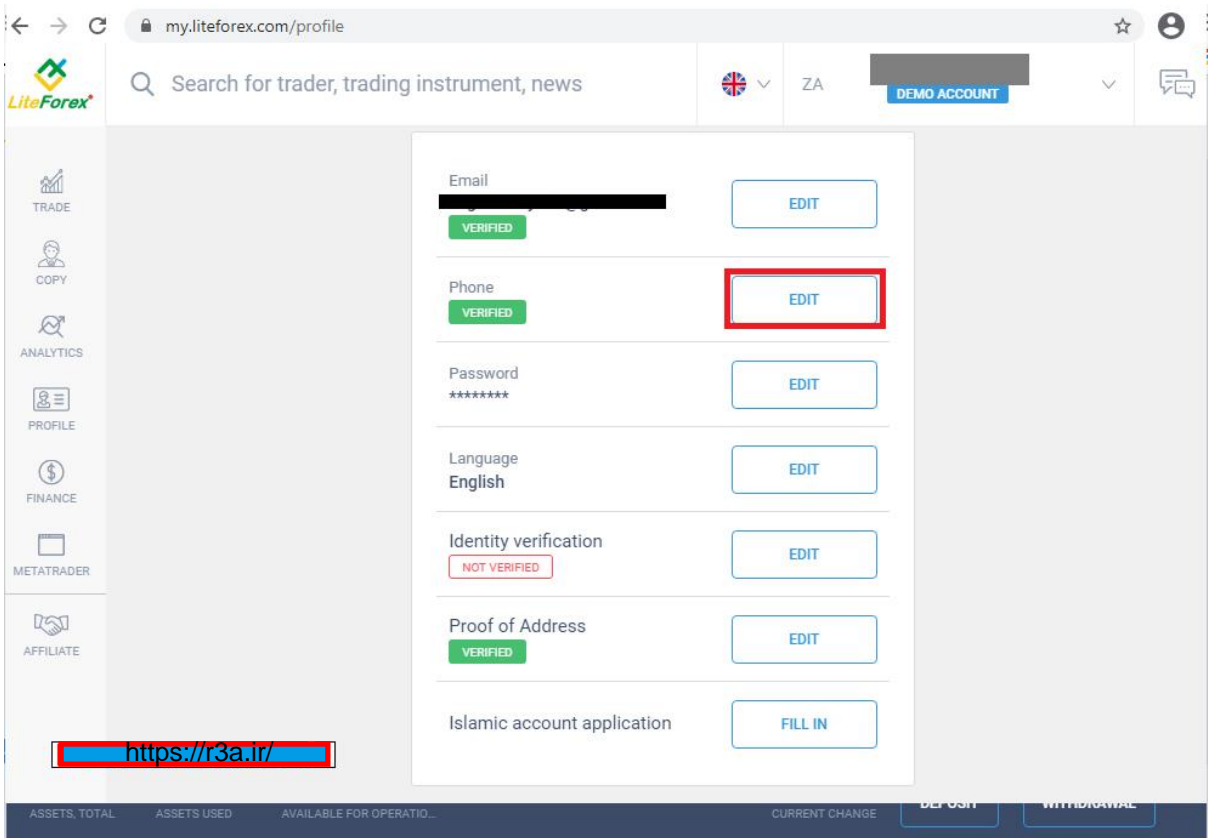
0% 0% 0% 0% 0% 0% 0% 0% 0% 0% 0%

0 %
PROFITABILITY

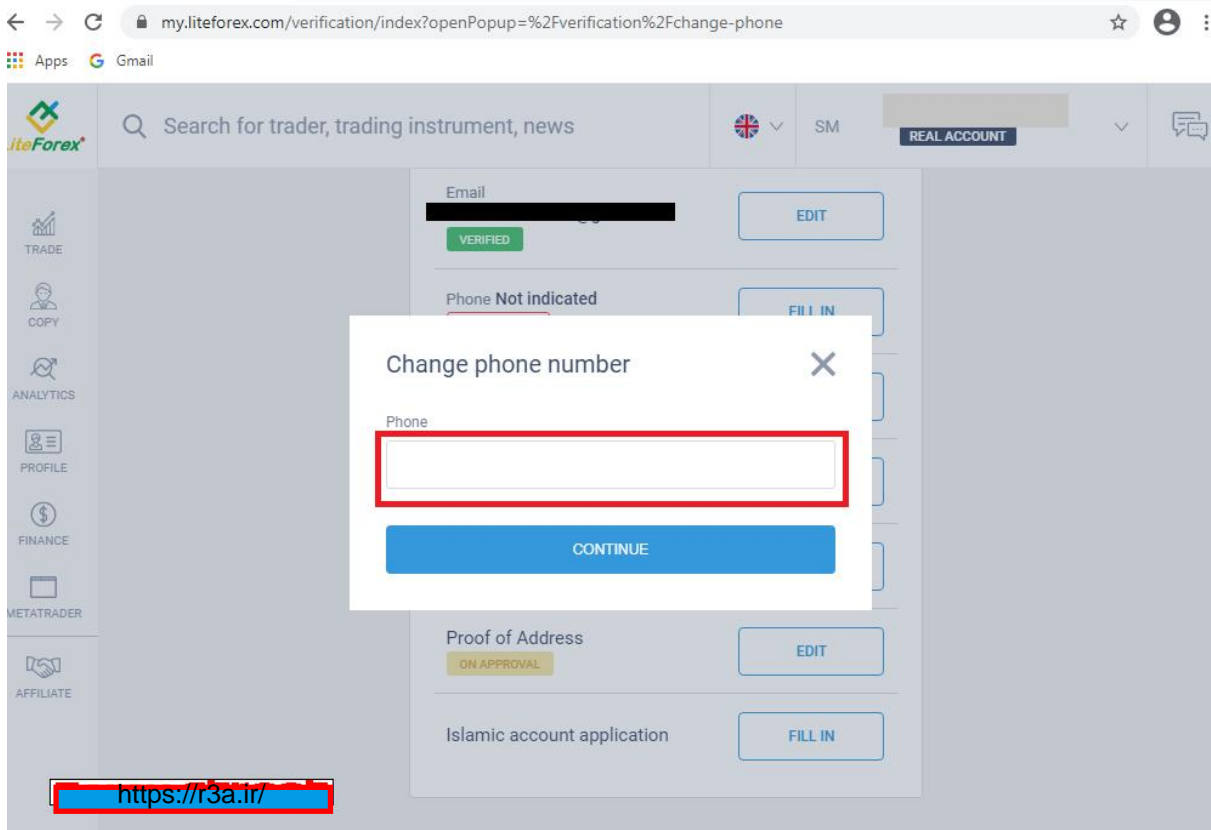
<https://r3a.ir/>

0.00 USD ASSETS, TOTAL 0.00 USD ASSETS USED 0.00 USD AVAILABLE FOR OPERATIO... 0.00 USD CURRENT CHANGE DEPOSIT WITHDRAWAL

در این مرحله باید اطلاعات خود را تکمیل کرده و مدارک خواسته ده را به بروکر ارسال کنید. از قسمت سمت چپ روی PROFILE کلیک کنید و در صفحه باز شده تب Verification کلیک کنید. حال روی Edith مقابل شماره موبایل کلیک کرده و شماره موبایل خود را در این قسمت وارد کنید تا کد تایید به شماره ای که در این قسمت وارد کردید، ارسال شود. کد دریافتی را در این قسمت وارد کرده و تایید کنید.



PhoneVerification



در مرحله بعد روی Edit در مقابل Verify Identification کلیک کنید و اطلاعات خود (نام و نام خانوادگی به فارسی ، جنسیت و تاریخ تولد خود به میلادی) وارد کرده و روی Continue کلیک کنید.

my.liteforex.com/verification/index?openPopup=%2Fverification%2Fchange-phone

Search for trader, trading instrument, news

ZA DEMO ACCOUNT

TRADE
COPY
ANALYTICS
PROFILE
FINANCE
METATRADER
AFFILIATE

Email [REDACTED] VERIFIED EDIT

Phone [REDACTED] VERIFIED EDIT

Password ***** EDIT

Language English EDIT

Identity verification NOT VERIFIED EDIT

Proof of Address VERIFIED EDIT

Islamic account application FILL IN

<https://r3a.ir/>

my.liteforex.com/verification/index?openPopup=%2Fverification%2Fidentity

Apps Gmail

Search for trader, trading instrument, news

SM REAL ACCOUNT

TRADE
COPY
ANALYTICS
PROFILE
FINANCE
METATRADER
AFFILIATE

Identity verification

Full name [REDACTED]

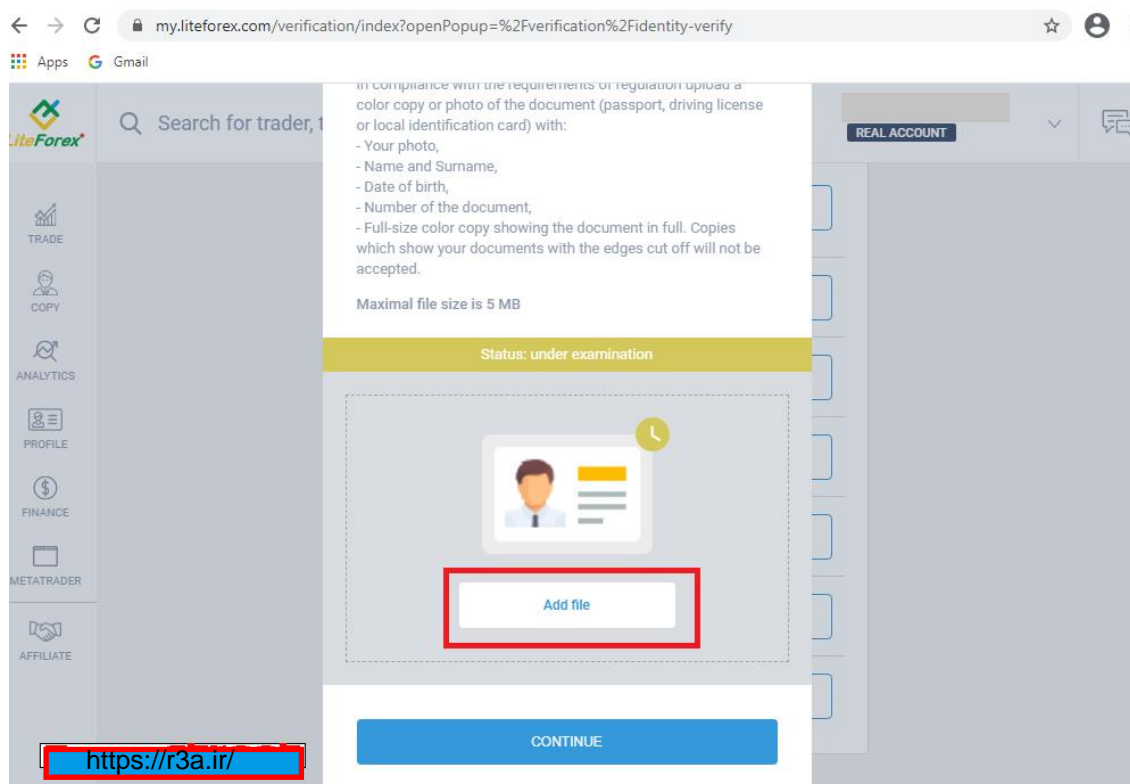
Gender Male Date of birth [REDACTED]

CONTINUE

Islamic account application FILL IN

<https://r3a.ir/>

در این صفحه باید صفحه اول کارت شناسایی خود (یکی از این سه مورد: کارت ملی هوشمند، گواهینامه، پاسپورت) را آپلود کنید. فقط دقت کنید عکسی که ارسال می کنید نباید ویرایش شده باشد.



بعد از تایید اطلاعات هویتی خود باید آدرس خود را نیز تایید کنید. روی Edit در مقابل Proof of Address کرده و آدرس کامل خود را مطابق با مدرک آدرسی که باید آپلود کنید به انگلیسی وارد کنید.

my.liteforex.com/verification/index?openPopup=%2Fverification%2Fidentity-verify

Search for trader, trading instrument, news

ZA DEMO ACCOUNT

TRADE
COPY
ANALYTICS
PROFILE
FINANCE
METATRADER
AFFILIATE

Email	VERIFIED	EDIT
Phone	VERIFIED	EDIT
Password	*****	EDIT
Language	English	EDIT
Identity verification	NOT VERIFIED	EDIT
Proof of Address	VERIFIED	EDIT
Islamic account application		FILL IN

<https://r3a.ir/>

my.liteforex.com/verification/index?openPopup=%2Fverification%2Faddress

Apps Gmail

Search for trader, trading instrument, news

SM REAL ACCOUNT

TRADE
COPY
ANALYTICS
PROFILE
FINANCE
METATRADER
AFFILIATE

Proof of Address

Country: Iran

Region: Tehran

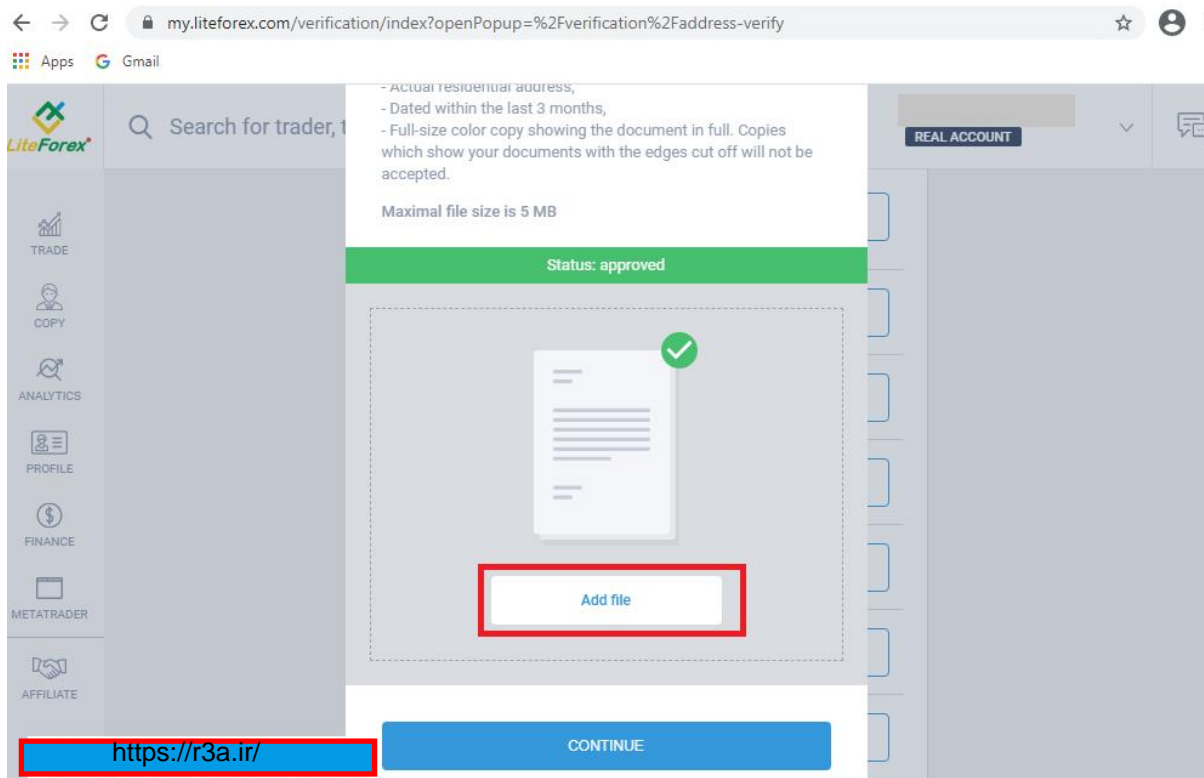
City: Tehran

Address: [REDACTED] Postcode: [REDACTED]

CONTINUE

<https://r3a.ir/>

وی Continue کلیک کرده و در صفحه بعدی مدرک تایید آدرس خود (قبض آب یا برقی که به نام خودتان است، صورت حساب بانکی که روی آن آدرس شما نوشته شده باشد، سند ملک، سند شماره موبایلی که به نام خودتان بوده و روی آن آدرس شما قید شده است) را به بروکر ارسال کنید. فقط آدرس خود را با دقت و مطابق با آدرس مدرکی که می خواهید به بروکر ارسال کنید، قید نمایید تا موقع تایید مدارک خود توسط پشتیبانی بروکر به مشکل بر نخورید.



بعد از تایید این اطلاعات ثبت نام شما به پایان رسیده است و می توانید مبلغ مورد نظر خود را واریز کرده و به معامله بپردازید. و یا برای خود یک حساب دمو ایجاد کرده و به معامله بپردازید و برای معامله با حساب واقعی آماده تر شوید. تریدر های حرفه ای بازار فارکس پیشنهاد می کنند اگر در این بازار تازه وارد هستید، بهتر است حداقل به مدت ۴ ماه با حساب دمو به معامله بپردازید و بعد از آموزش های لازم و کسب تجربه حساب خود را شارژ کرده و معاملات واقعی را آغاز کنید.

انواع حساب بروکر لایت فارکس LiteForex

بروکر لایت فارکس LiteForex امکان افتتاح سه نوع حساب معاملاتی را در اختیار مشتریان قرار می دهد. که در ادامه هر نوع حساب را مورد بررسی قرار می دهیم. این بروکر سه نوع پلتفرم معاملاتی را در اختیار مشتریان قرار می دهد.

متاتریدر ۴، وب متاتریدر و متاتریدر ۵ سه پلتفرم معاملاتی لایت فارکس می باشند. کار با این پلتفرم ها بسیار راحت بوده و برای همه افراد مناسب می باشد.

حساب سنتی لایت فارکس Cent

حداقل میزان واریز وجه برای افتتاح حساب سنتی لایت فارکس ۱ دلار می باشد. البته توصیه می شود بهتر است برای افتتاح این نوع حساب حداقل ۵۰ دلار واریز کرد. مقدار لات (حداقل حجم معامله) برای این نوع حساب برابر با ۰/۰۱ می باشد. میزان لوریجی (اهرم) که در اختیار کاربرانش قرار می دهد، ۱:۱۰۰۰ می باشد. یعنی با ۱۰ دلار می توان معاملات ۱۰۰۰۰ دلاری انجام داد. البته ریسک استفاده از اهرم بسیار بالا بوده و احتمال کال مارجین شدن و از دست رفتن کل سرمایه وجود دارد. اسپرد نیز شناور بوده و از ۳ پیپ شروع می شود. حد نصاب کال مارجین و Stop Out 50 درصد می باشد.

حساب کلاسیک لایت فارکس Classic

حداقل میزان واریز وجه برای افتتاح حساب کلاسیک لایت فارکس ۱۰۰ دلار می باشد. البته توصیه می شود بهتر است برای افتتاح این نوع حساب حداقل ۳۰۰ دلار واریز کرد. مقدار لات (حداقل حجم معامله) برای این نوع حساب برابر با ۰/۰۱ می باشد. و حداکثر حجم معامله برای این نوع حساب برابر با ۱۰۰ لات می باشد. میزان لوریجی (اهرم) که در اختیار کاربرانش قرار می دهد، ۱:۵۰۰ می باشد. اسپرد برای این حساب ثابت بوده و ۲ پیپ می باشد. حد نصاب کال مارجین ۵۰ درصد بوده و Stop Out 20 درصد می باشد. می توان این حساب را به صورت اسلامی باز کرد. یعنی فری سواپ بوده و در صورت باز بودن معامله تا فردای روز معاملاتی کشور متقابل، حساب شامل بهره تغییر نرخ ارز آن کشور در آن روز نشود.

حساب ECN لایت فارکس

حداقل میزان واریز وجه برای افتتاح حساب ECN لایت فارکس ۵۰۰ دلار می باشد. مقدار لات (حداقل حجم معامله) برای این نوع حساب برابر با ۰/۰۱ می باشد. و حداکثر حجم معامله برای این نوع حساب برابر با ۱۰۰ لات می باشد. میزان لوریجی (اهرم) که در اختیار کاربرانش قرار می دهد، ۱:۴۰۰ می باشد. اسپرد برای این حساب شناور بوده و از ۰/۱ پیپ شروع می شود. این نوع حساب برای افرادی مناسب می باشند که حرفه ای بوده و تجربه معاملاتی زیادی داشته و دوست دارند به بازار های واقعی متصل باشند. در این نوع حساب ریکوت (تغییر قیمت به هنگام معامله) کمتر می باشد، زیرا شفافیت معاملاتی آن بالاست. در این نوع حساب محدودیتی برای زمان باز بودن معامله وجود ندارد.

کمیسیون لایت فارکس LiteForex

کمیسیون لایت فارکس برای معاملات کالاها و فلزات ۰/۵ تا ۲۰ دلار می باشد و هر چه فلزات مورد معامله نایاب بوده و زیاد معامله نمی شود ، میزان کمیسیون این بروکر افزایش خواهد یافت. کمیسیون برای ارز های دیجیتال ۰/۵ دلار بوده و برای معامله سهم های بین المللی برای هر سهم ۰/۲۵ برای هر سهم کسر خواهد شد. در حساب کلاسیک لایت فارکس کمیسینی برای معاملات مشخص نشده است.

شارژ حساب لایت فارکس LiteForex

برای شارژ حساب لایت فارکس LiteForex ابتدا نام کاربری خود که ایمیل ثبت نامتان می باشد و پسورد خود را وارد کرده و وارد حساب کاربریتان شوید. همانطور که در شکل زیر نشان داده شده است ، از گوشه بالا سمت چپ روی علامت کنار نام کاربری خود کلیک کرده و روی Deposit کلیک کنید.

The screenshot shows the LiteForex website interface. At the top, there is a search bar and a user profile dropdown menu. The user profile menu is open, showing options like 'My profile', 'Deposit', 'Withdrawal', 'History of transfers', and 'Logout'. The 'Deposit' option is highlighted with a red box. Below the search bar, there is a section for 'Analytics' with a date filter set to '17.03.2021'. The analytics feed shows several news items, including 'Key Releases', 'Facebook Inc. (FB/NASD): general analysis', 'PayPal Holdings Inc. (PYPL/NASD): general review', 'Cisco Systems Inc. (CSCO/NASD): general review', and 'AUD/USD: the pair may continue to decline'. At the bottom of the page, there is a red box containing the URL 'https://r3a.ir/'.

ر این صفحه روش های پرداخت را مشاهده خواهید کرد. پرداخت با کارت های اعتباری (ویزا کارت و مستر کارت) ، TopChange ، وب مانی WebMoney و پرفکت مانی PerfectMony رایج ترین روش های پرداخت وجه می باشند و برای ایرانیان سه روش آخر بهترین و پر کاربرد ترین روش جهت واریز و پرداخت وجه می باشد.

- TRADE
- COPY
- ANALYTICS
- PROFILE
- FINANCE
- METATRADER
- AFFILIATE

Bank card
 Min. payment: 10.00 USD
 Commission fees: 0%

Top Change
 Min. payment: 1.00 USD
 Commission fees: 0%

WebMoney
 Min. payment: 10.00 USD, 10.00 EUR
 Commission fees: 0%

Perfect Money

<https://r3a.ir/>

Bank card

! Deposits may be made only with a bank card which belongs to a LiteForex account holder. Bank cards which belong to third parties will not be accepted and such deposits will be declined.

Card number

Holder's name

Expiry date CVV

MM/YY

Remember this card

Phone

برداشت از حساب لایت فارکس

برداشت از حساب لایت فارکس نیز کاملاً شبیه شارژ حساب بروکر می باشد. برای برداشت از حساب خود وارد حساب کاربری خود شده و از گوشه بالا سمت راست روی علامت کنار نام کاربری خود کلیک کرده و گزینه Withdrawal را انتخاب کنید.

my.liteforex.com/analytics

Search for trader, trading instrument, news

Analytics 18:21:16 +02:00

Analytics feed Signals Calendar Interest rates

17.03.2021

FUND	16:25	Other	Key Releases
FUND	12:36	#FB	Facebook Inc. (FB/NASD): general analys
FUND	12:31	#PYPL	PayPal Holdings Inc. (PYPL/NASD): gene
FUND	11:57	#CSCO	Cisco Systems Inc. (CSCO/NASD): general review
FUND	11:53	AUDUSD	AUD/USD: the pair may continue to decline
		Ripple	XRP/USD: technical analysis

Commission fees: U%

Withdrawal

Logout

https://r3a.ir/

در این صفحه نیز می توانید با استفاده از کارت های اعتباری (ویزا کارت و مستر کارت)، TopChange، وب مانی و PerfectMoney پولتان را از حسابتان برداشت کنید.

my.liteforex.com/withdraw

Search for trader, trading instrument, news

Popular methods

Top Change
Min. payment: 5.00 USD
Commission fees: 0%

WebMoney
Min. payment: 1.00 USD
Commission fees: 0.5%

Perfect Money
Min. payment: 1.00 USD
Commission fees: 0.5%

Bank card
Min. payment: 15.00 USD 15.00 EUR 1.000

Top Change

This payment method isn't available to you

Available for withdrawal

0.00 USD

Wallet

Amount to withdraw

USD

You will receive

Currency

USD

CONTINUE

Support service

Do you have a question about withdrawal? Please contact our technical support service

https://r3a.ir/

اعتبار بروکر لایت فارکس

بروکر لایت فارکس در سال ۲۰۰۵ به شماره ۶۳۸۸۸ در جزایر مارشال به ثبت رسیده است. و مجوز رگولاتور خود را از سازمان RAFMM کسب کرده است. این شرکت با برگزاری مسابقات و پاداش های بونوس به یک شرکت معتبر در بین کاربران تبدیل شده است. مجله مالی World Finance واقع در کشور انگلستان یک لیست ۱۰۰ تایی از بروکر های فعال جهان را منتشر کرد و نام بروکر لایت فارکس در آن به چشم می خورد که نشان دهنده اعتبار این شرکت می باشد.

پشتیبانی بروکر لایت فارکس

بروکر لایت فارکس LiteForex به ایرانیان نیز خدمات داده و می توان از طریق ایمیل ، تلگرام ، اینستاگرام ، آپارات ، چت آنلاین و ارسال تیکت با پشتیبانی لایت فارکس در ارتباط بود. آموزش های لازم در صورت نیاز برای شما ایمیل خواهد شد. بعد از ثبت نام در این بروکر جهت راهنمایی های بیشتر و بررسی مشکلات پیش آمده با کاربر از طرف بروکر تماس گرفته می شود. و می توانید به صورت تلفنی و بسیار راحت با کارشناسان در مورد مشکلات پیش آمده مشاوره و راهنمایی دریافت کنید.

<https://r3a.ir/>

تهیه و تنظیم :